



GEORG-AUGUST-UNIVERSITÄT
GÖTTINGEN



Ergebnisse der Absolvent_innenbefragung des
Prüfungsjahrgangs 2018

JURISTISCHE FAKULTÄT

1. Einleitung



Die Absolvent_innenbefragung der Georg-August-Universität Göttingen wurde 2019 als Vollerhebung aller nicht-zurückgemeldeten Absolvent_innen des Prüfungsjahrgangs 2018 an der Universität Göttingen und all ihrer Fakultäten und der Universitätsmedizin durchgeführt. Befragt wurden alle Absolvent_innen, welche im Wintersemester 2017/2018 oder Sommersemester 2018 (d.h. zwischen dem 01.10.2017 und dem 30.09.2018) ihren Abschluss gemacht und sich bis zum Zeitpunkt der Befragung nicht in einen neuen Studiengang an der Universität Göttingen eingeschrieben haben. Der Abschluss der befragten Absolvent_innen lag somit zum Zeitpunkt der Befragung zwischen neun und zwanzig Monate zurück.

Der Befragungszeitraum lag in den Sommermonaten (01. Juni 2019 bis zum 31. August 2019). Die Befragung umfasste für den Prüfungsjahrgang 2018 289 Absolvent_innen der Juristischen Fakultät. Die Absolvent_innen wurden mit Hilfe einer personalisierten Onlinebefragung zu drei großen Themenbereichen (z.B. derzeitige Situation, Zufriedenheit zum Befragungszeitpunkt und Angaben zum Studium) retrospektiv befragt und konnten Angaben machen, wie sich ihr anschließender individueller Weg in den Arbeitsmarkt am besten beschreiben lässt. Die Teilnahme an der Befragung erfolgte nach Einverständnis der Absolvent_innen zu den geltenden Datenschutzbestimmungen über einen personalisierten Onlinefragebogen, welcher

auch in englischer Sprache bereitgestellt wurde.

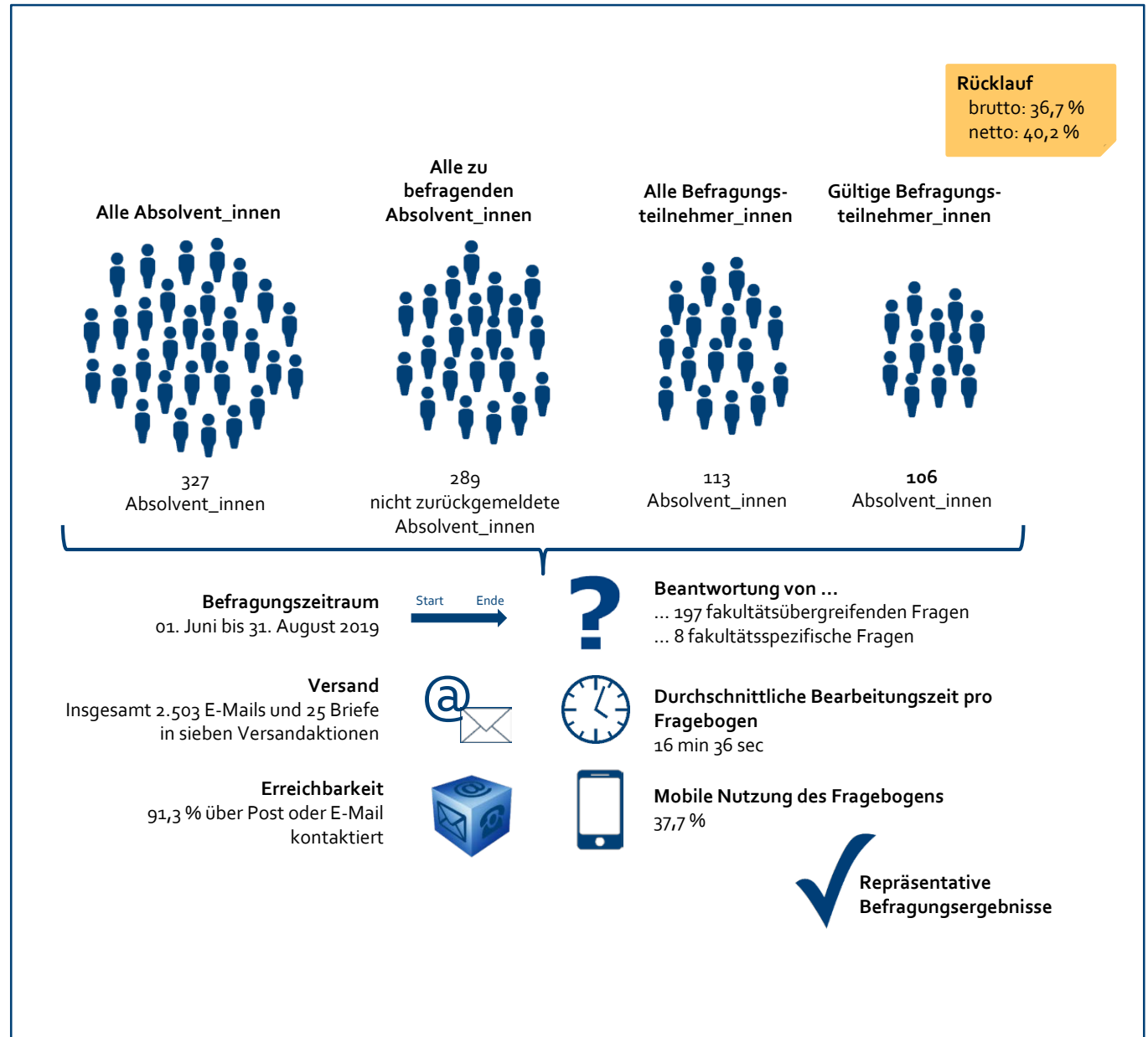
An der Juristischen Fakultät konnte ein Brutto-Rücklauf von 36,7 Prozent erreicht werden. Das bedeutet, dass 106 Befragungsteilnehmer_innen an der Befragung teilgenommen haben. Mit Ausschluss aller 25 postalisch und per Email nicht erreichten Absolvent_innen der Fakultät wurde ein Netto-Rücklauf von 40,2 Prozent realisiert, was im Vergleich zum Netto-Rücklauf von 44,7 Prozent des gesamten Prüfungsjahrgangs 2018 ein guter Rücklauf ist.

Betrachtet man weitere Grunddaten zur Befragung des gesamten Prüfungsjahrganges 2018 zeigt sich ebenfalls, dass 88,5 Prozent den Fragebogen in der deutschen Sprachvariante beantwortet haben, 98,6 Prozent der Datenschutzbestimmung zustimmten und 38,9 Prozent die Befragung über mobile Endgeräte durchführten.

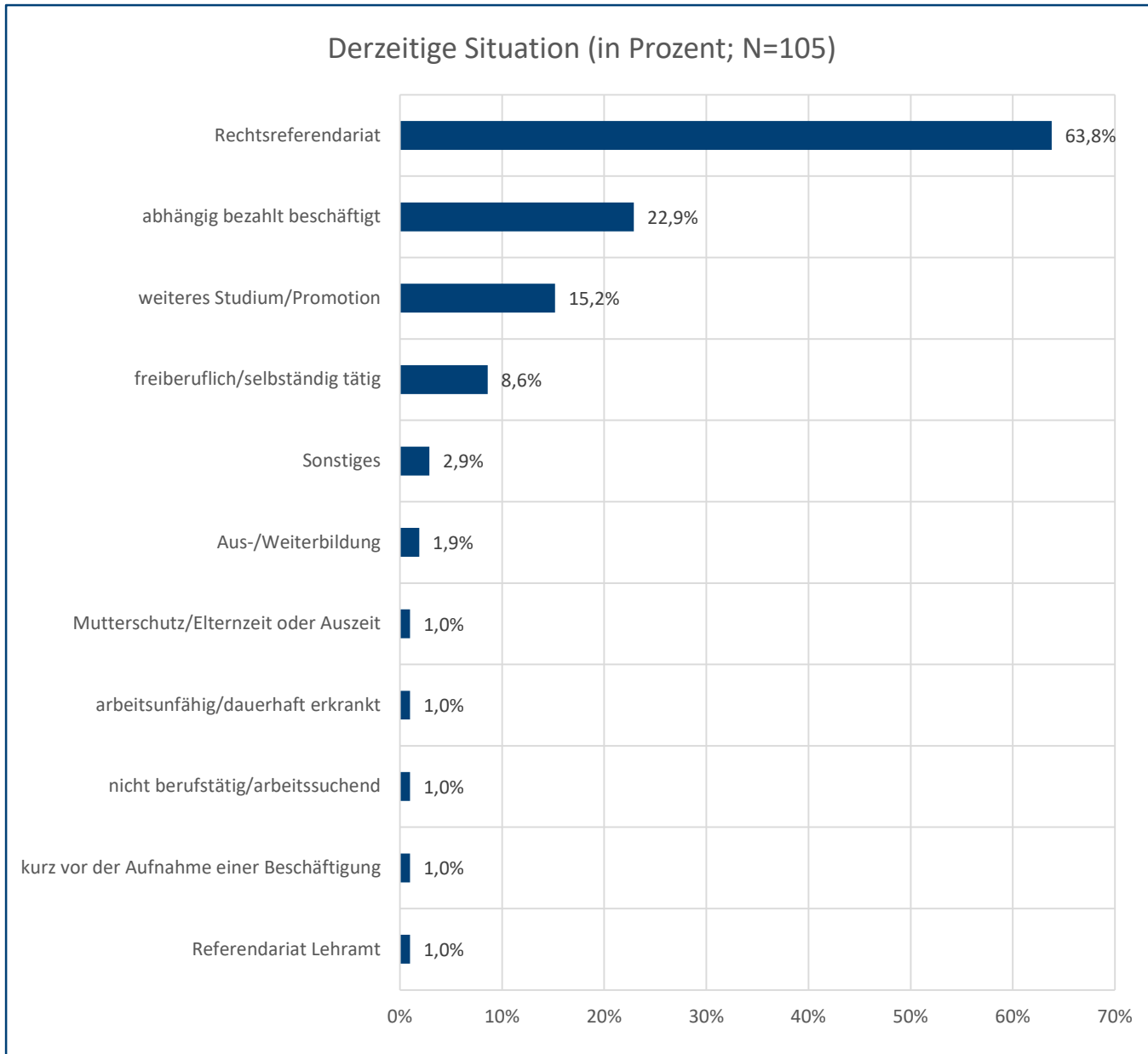
Die Auswertungen der Ergebnisse erfolgen erst ab einer Fallzahl von mindestens sechs oder höher. Im Folgenden beziehen sich die Auswertungen also nur auf Ergebnisse, die dieser Vorgabe entsprechen.

1.1 Repräsentativität der Befragungsdaten der Juristischen Fakultät

Hinsichtlich der Repräsentativität der Ergebnisse wurden die soziodemographischen und studiumsrelevanten Merkmale der Befragungsteilnehmer_innen betrachtet, um festzustellen, ob es zu systematischen Verzerrungen hinsichtlich dieser Merkmale bei den Befragungsteilnehmer_innen kam. Hier zeigt sich, dass im Hinblick auf die soziodemographischen (Geschlecht, Geburtsland, Staatsangehörigkeit und Alter) und studiumsrelevanten Merkmale (Abschlussart, Fakultät, Regelstudienzeit, Fachsemester, Prüfungsnote) keine systematischen Verzerrungen zwischen der Grundgesamtheit und den Befragungsteilnehmer_innen vorliegen. Damit einhergehend kann vermutet werden, dass sich die Beschäftigungssituation und der retrospektive Blick auf das Studium unter den Befragten und unter allen Absolvent_innen des Prüfungsjahrgangs 2018 genauso oder ähnlich darstellen.



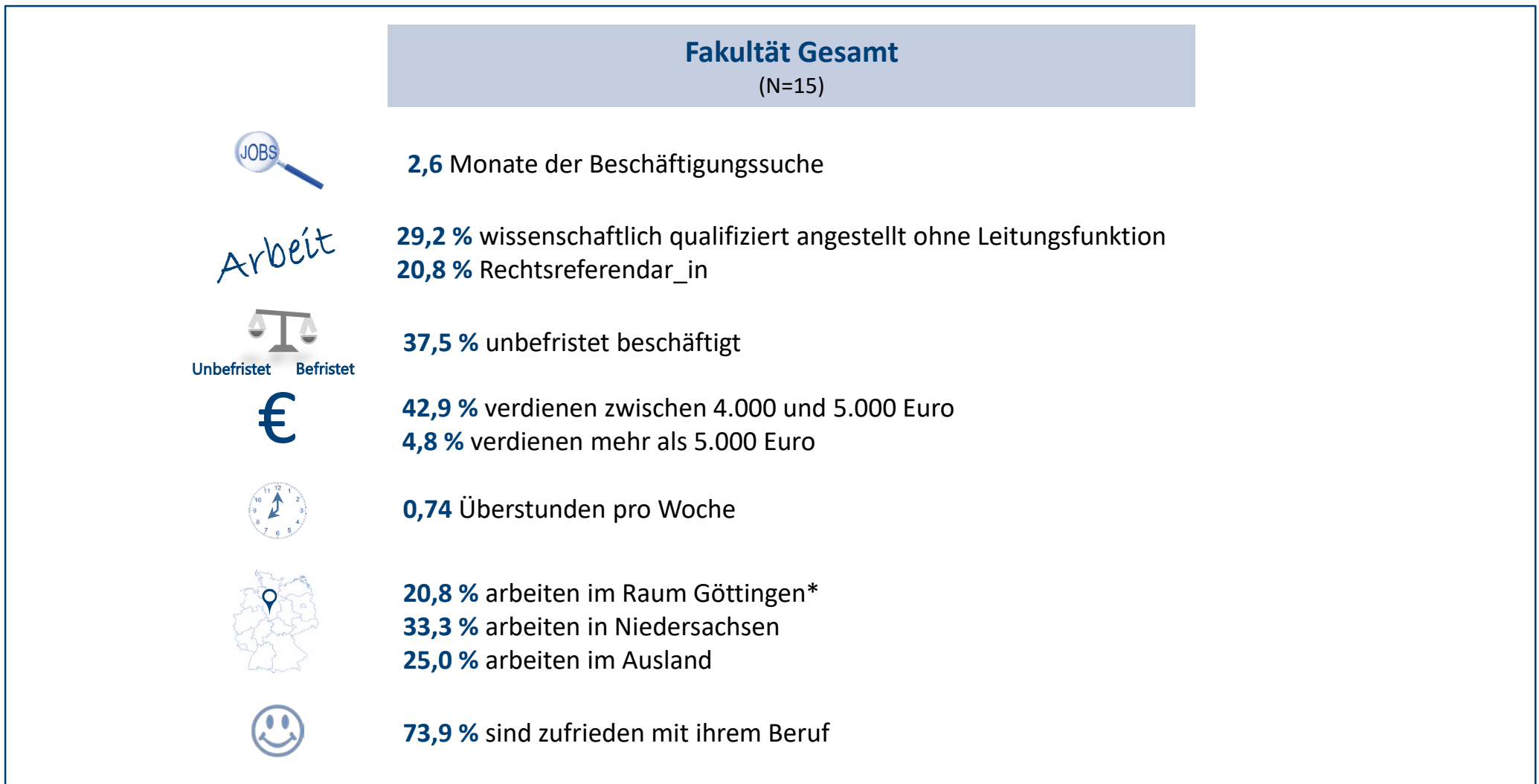
2. Berufswege der Absolvent_innen der Juristischen Fakultät



Von den Absolvent_innen der Juristischen Fakultät gab ein Anteil von 63,8 Prozent zum Befragungszeitpunkt an, im Rechtsreferendariat zu sein. Der nächstgrößere Anteil war zum Befragungszeitpunkt in einer abhängig bezahlten Beschäftigung angestellt. In einem weiteren Studium oder einer Promotion waren 15,2 Prozent eingeschrieben, davon 6,3 Prozent in einem Bachelorstudiengang, 31,3 Prozent in einem Masterstudiengang und 62,5 Prozent in einer Promotion. 8,6 Prozent der Absolvent_innen der Juristischen Fakultät gaben an, zum Befragungszeitraum freiberuflich oder selbständig tätig zu sein.

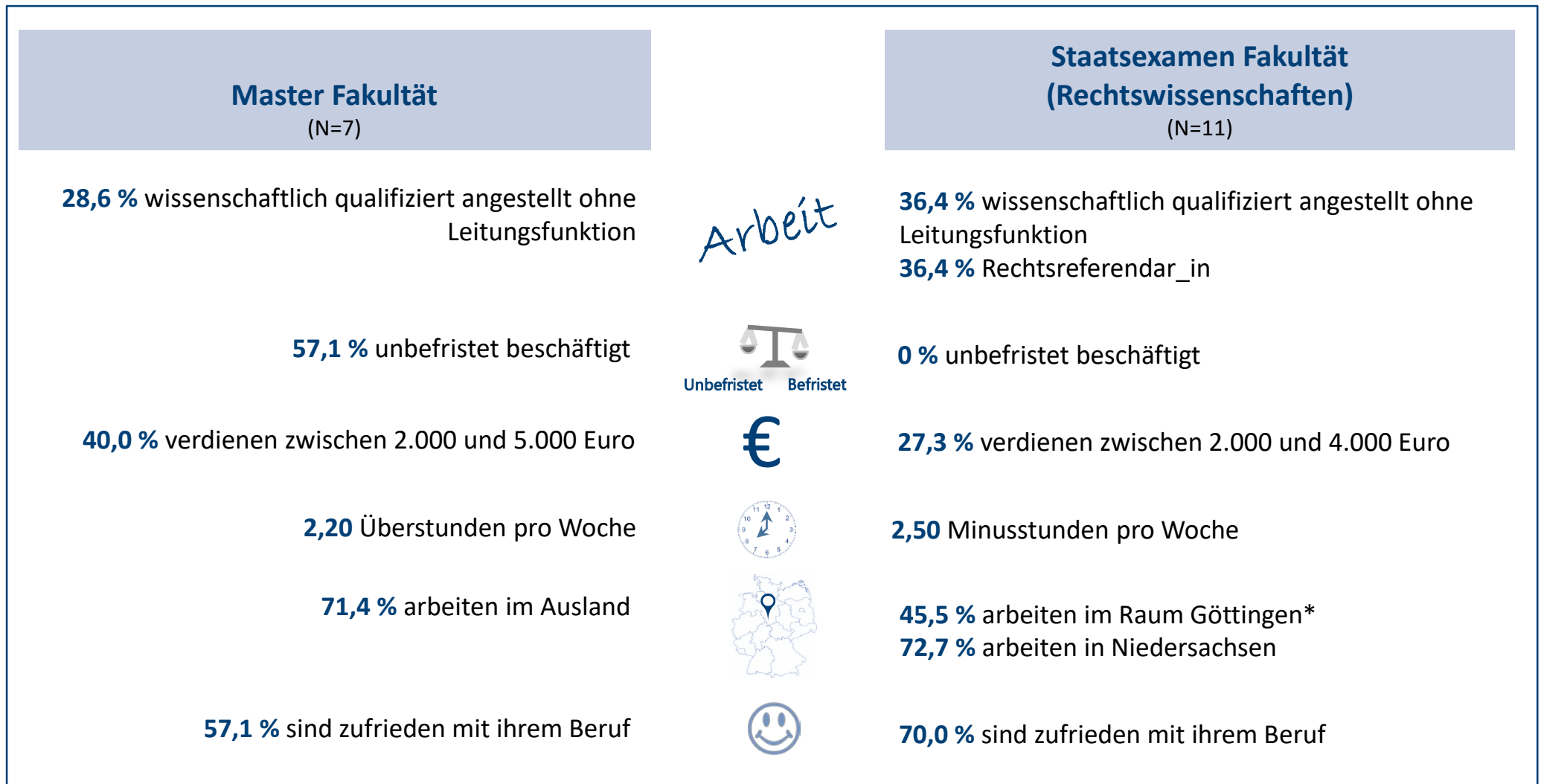
Im Weiteren wird sich dieser Bericht auf die retrospektive Bewertung des Studiums der Absolvent_innen der Juristischen Fakultät beziehen und hier nach den Abschlussarten Master, Staatsexamen und Promotion differenzieren, soweit die Fallzahlen in den einzelnen Kategorien bei sechs oder höher liegen.

2. Abhängig bezahlte Beschäftigung (Fakultät gesamt)








Die obenstehende Grafik beschreibt die Berufswege aller Absolvent_innen des befragten Prüfungsjahrgangs der Juristischen Fakultät. Die Angaben beziehen sich auf die Fakultät und bilden Mittelwerte und häufig genannte Angaben ab. Die Angaben zum Einkommen beziehen sich auf das jeweilige Bruttomonatsgehalt. *Der Raum Göttingen beinhaltet folgende Städte und Landkreise wie hier definiert: https://de.wikipedia.org/wiki/Liste_der_Gemeinden_im_Landkreis_G%C3%B6ttingen

2. Abhängig bezahlte Beschäftigung (Abschlussart)








Die obenstehende Grafik beschreibt die Berufswege der Master- und Promotionsabsolvent_innen der Juristischen Fakultät. Die Angaben beziehen sich auf die jeweilige Abschlussart und bilden Mittelwerte und häufig genannte Angaben ab. Die Angaben zum Einkommen beziehen sich auf das jeweilige Bruttomonatsgehalt. *Der Raum Göttingen beinhaltet folgende Städte und Landkreise wie hier definiert: https://de.wikipedia.org/wiki/Liste_der_Gemeinden_im_Landkreis_G%C3%B6ttingen

3. Zufriedenheit und Aktivitäten während des Studiums (Abschlussart)

	Fakultät gesamt (N=103)	Staatsexamen Fakultät (N=74)	Promotion Fakultät (N=9)
	75,7 % sind zufrieden mit ihrem abgeschlossenen Studium an der Universität Göttingen	74,3 % sind zufrieden mit ihrem abgeschlossenen Studium an der Universität Göttingen	77,8 % sind zufrieden mit ihrem abgeschlossenen Studium an der Universität Göttingen
	68,9 % haben während ihres Studiums ein oder mehrere Praktika absolviert	81,3 % haben während ihres Studiums ein oder mehrere Praktika absolviert	66,7 % haben während ihres Studiums ein oder mehrere Praktika absolviert
	42,9 % haben während ihres Studiums eine Zeit im Ausland verbracht	39,4 % haben während ihres Studiums eine Zeit im Ausland verbracht	87,5 % haben während ihres Studiums eine Zeit im Ausland verbracht
	28,3 % gingen während ihres Studiums einer Erwerbstätigkeit nach	32,0 % gingen während ihres Studiums einer Erwerbstätigkeit nach	33,3 % gingen während ihres Studiums einer Erwerbstätigkeit nach
	39,8 % haben während ihres Studiums ein Ehrenamt ausgeführt	45,1 haben während ihres Studiums ein Ehrenamt ausgeführt	25,0% haben während ihres Studiums ein Ehrenamt ausgeführt

Die obenstehende Grafik beschreibt die Tätigkeiten und Aktivitäten der Master-, Staatsexamens- und Promotionsabsolvent_innen der Juristischen Fakultät. Die Angaben beziehen sich auf diese Abschlussarten und bilden Mittelwerte und häufig genannte Angaben ab.

3. Zufriedenheit und Aktivitäten während des Studiums (Studiengänge)

	Rechtswissenschaften (Master) (N=9)	Rechtswissenschaften (Staatsexamen) (N=74)	Rechtswissenschaften (Promotion) (N=9)
	100 % sind zufrieden mit ihrem abgeschlossenen Studium an der Universität Göttingen	74,3 % sind zufrieden mit ihrem abgeschlossenen Studium an der Universität Göttingen	77,8 % sind zufrieden mit ihrem abgeschlossenen Studium an der Universität Göttingen
	27,3 % haben während ihres Studiums ein oder mehrere Praktika absolviert	81,3 % haben während ihres Studiums ein oder mehrere Praktika absolviert	66,7 % haben während ihres Studiums ein oder mehrere Praktika absolviert
	33,3 % haben während ihres Studiums eine Zeit im Ausland verbracht	39,4 % haben während ihres Studiums eine Zeit im Ausland verbracht	12,5 % haben während ihres Studiums eine Zeit im Ausland verbracht
	9,1 % gingen während ihres Studiums einer Erwerbstätigkeit nach	32,0 % gingen während ihres Studiums einer Erwerbstätigkeit nach	33,3 % gingen während ihres Studiums einer Erwerbstätigkeit nach
	11,1 % haben während ihres Studiums ein Ehrenamt ausgeführt	45,1 % haben während ihres Studiums ein Ehrenamt ausgeführt	25,0 % haben während ihres Studiums ein Ehrenamt ausgeführt

Die obenstehende Grafik beschreibt die Tätigkeiten und Aktivitäten der Master-, Staatsexamens- und Promotionsabsolvent_innen der aufgeführten Studiengänge der Juristischen Fakultät. Die Angaben beziehen sich auf diese Studiengänge und bilden Mittelwerte und häufig genannte Angaben ab.

4. Kontakt

Georg-August-Universität Göttingen

Abteilung Studium und Lehre

Bereich Qualitätsmanagement

Christina Höhmann

Wilhelmsplatz 2

37073 Göttingen

Tel.: 0551 – 39 21899

E-Mail: christina.hoehmann@zvw.uni-goettingen.de

Homepage: <http://www.uni-goettingen.de/qualitaetsmanagement>

Team der Absolvent_innenbefragung

Bettina Buch

Tel.: 0551 – 39 25401

Sylvia Rapp

Tel.: 0551 - 39 24888

E-Mail: absolventenbefragung@uni-goettingen.de